

**Neu
Wohnraumtüren
mit hochwertigem
Holzdekor-Durat**



***Stoßfest
Pflegeleicht
Lichtecht
Hitzebeständig
Kratz- und
abriebfest***

Steinau Wohnraumtüren

Stilvolle Holztüren für modernes Wohnen

steinau

TÜREN · ZARGEN · TORE · ANTRIEBE



Steinau Holz-Wohnraumtüren

Wie bei allen von Steinau vertriebenen Bauelementen handelt es sich auch bei den neuen Steinau Holz-Wohnraumtüren um Markenprodukte aus Deutschland von hervorragender Qualität und Optik. Besonders hervorzuheben ist die einzigartige Durat Dekoroberfläche mit ihren bestechenden Leistungsmerkmalen. Hinzu kommen die der Natur nachempfundenen, wohnlichen Holzdekore.

Alle neuen Wohnraumtüren, ob gefälzt oder stumpf, können Sie sowohl mit Holzzarge als auch mit Stahlzarge einsetzen.

**Durat Dekor
steigert den Wohnkomfort**

**Die Vorzüge der
Durat Dekoroberfläche**

- Hohe Stoßfestigkeit
- Hygienisch und pflegeleicht
- Weitgehend antistatisch
und lichtecht
- Hitzebeständig
- Kratz- und abriebfest
- Unempfindlich gegen
Einwirkungen von im Haushalt
üblichen Flüssigkeiten



Weißlack



Esche Weiß



Laval Ahorn



Buche



Eiche Grau melange

Türblatteinlagen

Die 40 mm dicken Türblätter bestehen aus einer Vollholz-Rahmenkonstruktion mit zusätzlicher Rahmenverstärkung. Sie können unten um bis zu 50 mm gekürzt werden. Bei den Türblättern können Sie zwischen zwei stabilen Einlagenvarianten wählen.

Lichtausschnitte

Optional sind die Türen auch mit Lichtausschnitt inklusive Glasleiste erhältlich. Passende Verglasungen auf Anfrage.

Türblatt in drei Ausführungen

(1) Stumpf einschlagendes Türblatt
Türblatt und Zarge sind dabei nahezu flächenbündig.

(2) Gefälztes Türblatt mit eckigen Kanten

(3) Gefälztes Türblatt mit runden Kanten
Bei dieser Variante verstärkt die Zarge mit abgerundeten Kanten die harmonische Softline-Optik.

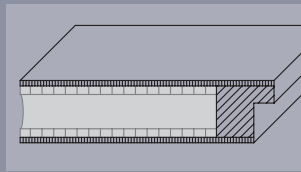
Zargenvarianten

Holzzarge

Mit abgerundeten Kanten, inklusive Dämpfungsprofil, Schließblech und Bandaufnahmen.

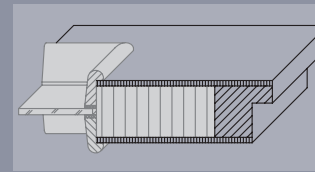
Stahlzargen

Die robusten Umfassungszargen gibt es für Mauerwerk und Ständerwände in allen gewünschten Maulweiten. Durch die widerstandsfähige Farbbeschichtung können sie auch mal einen Stoß vertragen.



Röhrenspanplatte

Die durchgehende Platte mit horizontal verlaufenden Röhren gewährleistet die enorme Flächenstabilität, selbst bei höherer Beanspruchung.



Vollspanplatte

Die Vollspanplatte verleiht den Türen ihre besonders hohe Stabilität. Türen mit Lichtausschnitt werden immer mit Vollspanplatte geliefert.



Drei Türblattausführungen



Abgerundete Holzzarge



Stahlzargen sind sehr robust.

Türabmessungen (Breite x Höhe in mm)

Baurichtmaß	Wandöffnung	Lichtes Durchgangsmaß	
		gefälzt	stumpf
625 x 2000	635 x 2005	564 x 1967,5	x 1968
750 x 2000	760 x 2005	689 x 1967,5	x 1968
875 x 2000	885 x 2005	814 x 1967,5	x 1968
1000 x 2000	1010 x 2005	939 x 1967,5	x 1968
625 x 2125	635 x 2130	564 x 2092,5	x 2093
750 x 2125	760 x 2130	689 x 2092,5	x 2093
875 x 2125	885 x 2130	814 x 2092,5	x 2093
1000 x 2125	1010 x 2130	939 x 2092,5	x 2093

Maulweiten (mm)

Holzarge

100, 120, 140, 160, 260

Stahlzarge für Einbau in Mauerwerk

80, 100, 130, 145, 160, 180, 205, 270, 290, 330

Stahlzarge für Einbau in Ständerwerk

75, 100, 125, 150

Bänder

- (1) serienmäßiges Rollenband V0020 WF, vernickelt
- (2) Rollenband V4426 WF, vernickelt, serienmäßig bei Vollspan und ab 1000 mm Breite bei Röhrenspan
- (3) optionales 3D-Band VX100, vernickelt, weitere 3D-Bänder auf Anfrage



Schloss


Einsteckschloss mit Buntbart-Schloss-einsatz, BB-gelocht, ein BB-Schlüssel, umrüstbar auf PZ.

Drücker-Garnituren

Optional erhalten Sie dekorative U-Form Rosetten- und Kurzschild-Garnituren.

- (5) Kunststoff in den Farben: Schwarz, Rot, Weiß, Dunkelblau oder Dunkelgrau,
 - (6) Aluminium: naturton-eloziert,
 - (7) Edelstahl: matt-gebürstet,
- in den Ausführungen:

Griffgarnitur mit beidseitigem Drücker,
Wechselgarnitur mit Knauf,
WC-Garnitur



steinau

Qualität kann man sehen.
Komfort erleben Sie Tag für Tag.

Feuerschutztüren
Holz-Feuerschutztüren
Gasschutztüren
Rauchschutztüren
Schallschutztüren
Sicherheitstüren
Mehrzwecktüren
Baustellen-Schutztüren
Edelstahltüren
Aluminium-Haustüren
Innentüren
Stahlzargen
Garagentore
Torantriebe
Industrietor-Systeme



Steinau hat das breite Programm mit hochwertigen Bauelementen für Neubau, Umbau und Modernisierung. Für den privaten Wohnungsbau, wie für Objekte in Industrie, Handel und Gewerbe.

Steinau-Bauelemente sind ausschließlich deutsche Markenprodukte. In erstklassiger Materialqualität, hervorragender Verarbeitung mit einem Höchstmaß an Bedienungskomfort und Funktionssicherheit.



Steinau App
Kostenloser Download

